

Trends
2017

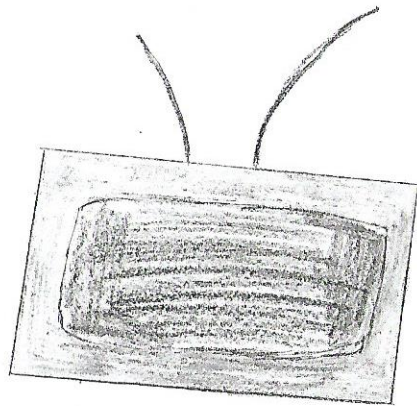
Ausmalbild

Buchvorstellung
Kleine Drache Kokosnuss

Die große TV-Umfrage

Ihr habt gewählt :

Top-Filme :	Top- Kanal :	Top-Serie
1 Narnia	1 Super RTL	1 Bugs Bunny
2 Hobbit	2 Kika	2 Tom und Jerry
3 Zoomania	3 RTL Nitro	3 M*A*S*H*
	3 Pro 7	3 KC undercover
	3 Toggo	



Wie wir die Welt retten: Wale

Name: Wal

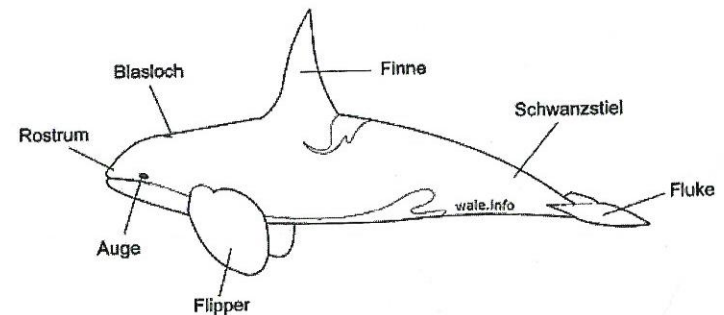
Größe: 10 bis 30 Meter

Gewicht: bis zu 200 Tonnen

Alter: 15 bis 80 Jahre

Nahrung: Fische, Krebstiere und Plankton

Vom Aussterben bedroht: Ja



Wale sind perfekt an ihre Lebensweise im Wasser angepasst. Spitze Form und glatte Haut ermöglichen eine gute Fortbewegung unter Wasser. Ihre Speckschicht, der Blubber, ermöglicht die spitze Form und hält den Körper warm. Da Wale keine Kiemen haben, braucht der Wal Luft - dazu muss er wieder auftauchen.

Australien



Wappen



Flagge

Steckbrief

Einwohner: 21 Millionen

Hauptstadt: Canberra

Landessprache: Englisch

Höchster Berg: Mount Kosciuszko (2.229 m)

Klima: Tropisch

Australien ist nicht nur ein sehr großes Land, sondern auch der kleinste Kontinent. Bis vor 200 Jahren lebten dort nur Aborigines - die Ureinwohner des Landes - und viele exotische Tiere wie Kängurus, Wombats und Schnabeltiere. Vor 200 Jahren kamen dann die ersten Europäer .



Büchernest

Der kleine Drache Kokosnuss

und das Geheimnis der Mumie

Der kleine Drache und seine Freunde Matilda das Stachelschwein und Oskar der Fressdrache erleben viele Abenteuer. Kokosnuss ist ein Feuerdrache mit einem Blauen Cappy und roter Haut. Er hat pink, lila Flügel.

Der kleine Drache Kokosnuss findet die neue Theorie des berühmten Ägypten Forschers, Professor Champignon total spannend. In einer der Pyramiden soll es eine bisher unentdeckte Grabkammer voller Schätze geben! Kokosnuss überredet Stachelschwein Matilda und Fressdrache Oskar, den Professor nach Ägypten zu begleiten, um beim Erforschen der Pyramide dabei zu sein. Ein Glück für den Professor, denn auch ein paar finstere Gestalten interessieren sich für den Schatz.

AUTOR


Ingo Siegner, 1965 in Hannover geboren, wuchs in Großburgwedel auf. Nach Schule und Zivildienst wurde er Sparkassen - kaufmann, ging als Au-Piar nach Frankreich, steckte seine Nase in die Univesität und landete schließlich bei Vamos, einem hannoverschen Veranstalter für Familienreisen. Auf vielen Reisen erfand er für die Kinder fantastische Geschichten.

Bis bald im Büchernest

Die Newstork-Bastelwerkstatt präsentiert:

Wespenschutz

Etwas gegen nervige Wespen – auch noch super schön – könnt ihr einfach selber machen.



Ihr braucht:

Bügelperlen, Steckbretter (rund), Backpapier, Bügeleisen

Und so geht's!

Ihr nehmt euch ein Steckbrett und legt euch ein Muster das ihr mögt mit den Bügelperlen. Dann nehmt ihr euch vier Bügelperlen heraus, so dass ein kleines Quadrat frei ist, wo ein Strohhalm durch passt.

Achtung: Beim Bügeln schmelzen die Perlen und das Loch wird kleiner.


Dann bügelt ihr das (am besten mit euren Eltern) und lasst es kalt werden.

Nun seid ihr fertig und könnt den Sommer genießen.

Sparschwein

Ihr braucht:

Plastikflasche, Pappe, Kleber, Farbe, Permanentmarker, Schere (oder Cuttermesser)



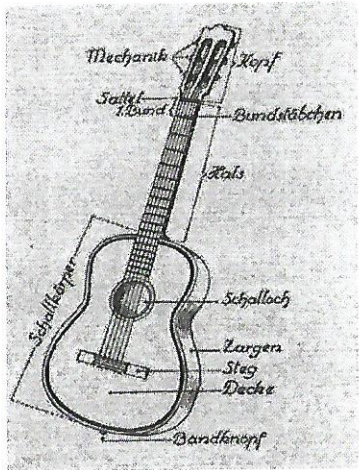
So geht's:

Ihr schneidet euch den oberen Teil der Flasche ab. Dann schneidet ihr euch aus der Pappe einen Kreis aus, der genauso groß ist wie wie das Loch (so dass nichts rausfallen kann). Dann kleben! Jetzt nehmt ihr euch ein Cuttermesser und schneidet euch einen Schlitz, so dass eine Münze oder ein Schein hinein passt. Nun malt ihr alles in einem hellen Rosa an. Wenn das getrocknet ist, nehmt ihr euch einen Permanentmarker und malt Nase, Mund.....

Jetzt wünsche ich euch viel Spaß beim Sparen!

Von Juliane Hammon

Die Gitarre



Eine Gitarre besitzt einen Hals, über dem zwischen Sattel und Steg Saiten der Dicke nach geordnet aufgespannt sind. Bei heutigen Gitarren besteht der Hals meist nicht aus einem Stück, sondern hat ein aufgeleimtes Griffbrett, über das die Saiten laufen. Diese Konstruktion hat zum einen Vorteile für die Stabilität des Halses, zum anderen hat die Wahl der Hölzer für Hals und Griffbrett einen erheblichen Einfluss auf den Klang und die Bespielbarkeit der Gitarre.

Von: NELE NIETZ

Zeichenschule

Kästchen zeichnen: Eule

1. Die Ohren sind ganz einfach. Ihr macht einfach einen Strich schräg von unten nach oben.
2. Jetzt macht ihr von der Ecke von der 1. oben einen Strich nach unten.
3. Und jetzt 1. und 2. verbinden.
4. Jetzt zeichnen wir von der 1. drei Kästchen zur Seite (nach links) und dann wie bei der Nummer 1 das Ohr.
5. Jetzt zwei Kästchen nach unten.
6. Und dann ein Kästchen schräg nach Rechts (Auf jeder Seite). Dann wieder wie bei der vier 6 links mit 6 rechts verbinden.
7. Dann einen schrägen Strich durch ein Kästchen nach links
8. Dann drei Kästchen wieder nach unten.
9. Ein Kästchen schräg nach unten links.
10. Und dann 3 Kästchen weiter nach links. Das Gleiche dann auf der anderen Seite auch.

Und jetzt die **Augen!**


Von der 4. ein Kästchen nach unten auslassen. Das Kästchen halb ausmalen wie ihr es auf dem Bild seht. Zwischen den Augen ein Kästchen frei lassen.

Der **Schnabel:** zwischen den Augen ein Strich, dass sie verbunden sind. Schräg zur Mitte, so dass sie sich verbinden.

Jetzt kommen **Feder und Flügel!**

Flügel: Ihr müsst einen Halbkreis zeichnen. Bei der 9. kurz danach (auf beiden Seiten) und dann die Federn: einfach zwischen den Flügeln oben und diese Bögen machen.

Fertig!



von: KENNZ

Die Trends 2017

Einhörner

Ein absoluter Trend auch wieder für 2017! Hier sind sie meist lila, weiß und das Horn in Regenbogenfarben. Es gibt auch Schuhe, Anhänger, Powerbanks und sogar ein Einhornshake. Ob die Dinge auch so toll sind, wie sie aussehen?



Kaputte Hosen

Auch ein Trend, der etwas komisch ist. Kaputte Hosen hat doch bestimmt jeder, oder? Hierbei handelt es sich aber um richtige Kunst. Kleine schmale, große breite oder riesige Löcher liegen voll im Trend! Wenn es zu kalt ist, trage eine Strumpfhose darunter (am besten in schwarz oder weiß).

Outfit für 2017

Trage eine Hose mit Löchern und ein waagrecht gestreiftes Shirt (am besten in weiß und blau). Die Socken sollten so aussehen wie das Shirt, also gestreift. Obendrüber eine Jeansjacke und dazu noch dunkelblaue Sneaker. Fertig!



Armbänder

Schöne Armbänder, ob Leder oder Glitzer, lang oder kurz, sind ein sehr schöner Trend. Es können auch gern viele am Arm sein. Selber gesteckte sind auch immer schön!




Ich hoffe euch gefallen die Trends probiert doch mal aus!

Von: Juliane Hammer

Ausmalbild




Male Pusheen und seinen Freund aus und auch die Regenbögen. Viel Spaß



Am Strand.

Nächster Stunde Wirbelien sind John, Fred und Jack am Strand angekommen.

Erstmal entspannen...



von: Josi

4 Dinge, die total unnötig sind

1. Der Emoji Hundehaufen bedeutet „das gefällt mir nicht“, „das finde ich blöd.“



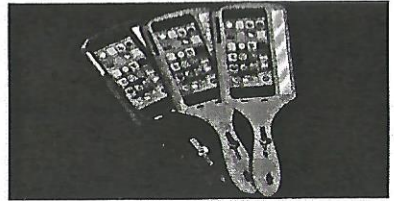
2. Eine Weißwurst muss man unbedingt zuzeln.



3. Bieruhren



4. Selfiebürste



Sommerspaß

S	W	X	Q	R	Q	R	A	H	E	R	H	C	A	U	L	I	J	L
V	W	P	I	Z	L	Q	S	E	L	E	B	P	D	Y	F	V	P	A
P	T	B	A	D	E	N	D	E	V	L	T	C	I	I	J	P	Q	P
H	G	Z	V	K	J	G	C	E	S	A	N	D	A	L	E	N	T	V
K	V	L	V	W	F	E	R	I	E	N	Z	O	E	Y	I	L	U	G
X	W	G	U	R	U	H	L	W	V	X	K	F	M	B	S	N	I	U
Y	K	T	S	T	U	H	N	E	N	N	O	S	U	N	W	N	J	J
I	T	V	Y	U	E	P	W	X	Q	B	O	W	Y	Y	Ü	J	Y	G
I	Q	U	D	N	A	R	T	S	H	W	X	N	I	A	R	O	K	D
L	Z	F	Y	P	S	E	U	U	B	U	F	B	R	V	F	C	M	Y
T	L	W	C	H	C	B	C	T	K	Q	S	Q	P	H	E	H	F	V
U	D	D	Y	Y	C	O	B	L	E	H	X	G	E	O	L	X	E	P
W	A	S	S	E	R	P	I	S	T	O	L	E	D	Q	X	Y	X	J
W	S	J	V	R	H	G	U	O	L	C	Y	K	F	T	T	K	I	R
T	M	F	K	C	F	R	X	Q	T	V	X	R	W	J	R	W	Y	M
K	V	W	I	J	Y	X	Y	D	A	B	I	E	R	F	I	L	M	W
X	H	U	Q	Y	G	N	E	L	H	Ü	K	B	A	H	X	A	Y	T
C	O	W	Z	E	E	Z	V	D	M	S	G	H	I	T	Z	E	O	X
F	M	V	K	F	T	S	D	F	B	S	T	T	K	H	N	P	L	J

Diese Wörter sind versteckt:

- | | | |
|-----------------------|------------------|-------------------|
| 1 Freibad _____ | 2 Ferien _____ | 3 Sonnenhut _____ |
| 4 baden _____ | 5 Strand _____ | 6 Hitze _____ |
| 7 Wasserpistole _____ | 8 Sandalen _____ | 9 abkühlen _____ |
| 10 Eiswürfel _____ | | |